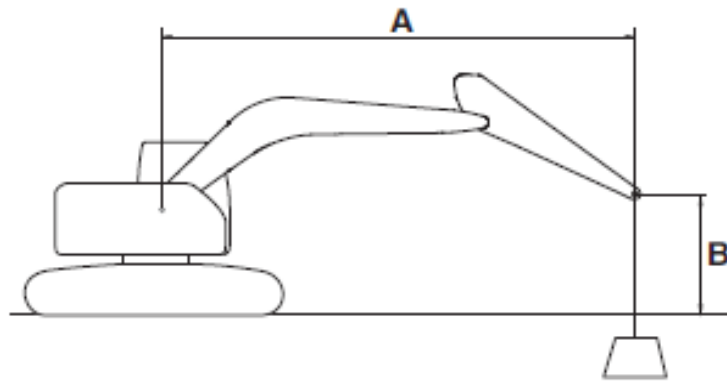


# 4.7M 붐 & 2.1M 암 & 도저 미장착

DX235LCR-5(-5K/-5L)















- 트랙 폭 : 2.99 m 표준 트랙
- 붐 : 4.7 m
- 암 : 2.1 m
- 버켓 : 장착 안함
- 카운터웨이트 : 6,450 kg
- 슈 : 600 mm
- 도저 : 장착 안함
-  : 전방 자세
-  : 측방 도는 360 선회 자세
- 단위 : 1,000 kg

그림 18

DS1901708

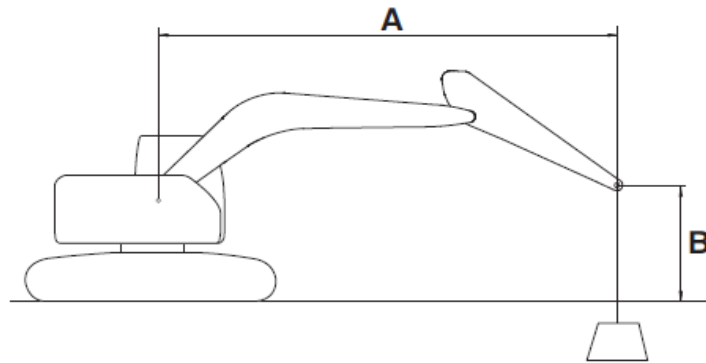
## METRIC

1,000 kg

A (m) \ B (m)	1.5		3		4.5		6		MAX. REACH		
											A (m)
7.5									* 6.26	* 6.26	3.74
6					* 7.71	* 7.71			* 5.06	* 5.06	5.38
4.5			* 9.39	* 9.39	* 9.12	7.80	* 6.65	4.91	* 4.72	4.57	6.26
3					* 10.96	7.39	7.76	4.78	* 4.73	4.03	6.69
1.5					12.08	6.99	7.57	4.62	* 5.03	3.88	6.77
0			* 10.40	* 10.40	11.82	6.78	7.46	4.52	* 5.70	4.06	6.50
-1.5	* 10.01	* 10.01	* 17.41	13.02	11.80	6.76			* 7.16	4.72	5.84
-3			* 12.99	* 12.99	* 8.54	6.98			* 7.98	6.74	4.63

# 4.7M 붐 & 2.1M 암 & 도저 미장착

DX235LCR-5(-5K/-5L)



트랙 폭 : 2.99 m 표준 트랙  
 붐 : 4.7 m  
 암 : 2.1 m  
 버켓 : 장착 안함  
 카운터웨이트 : 6,450 kg  
 슈 : 600 mm  
 도저 : 장착 안함  
 : 전방 자세  
 : 측방 도는 360 선회 자세  
 단위 : 1,000 kg

그림 18

DS1901708

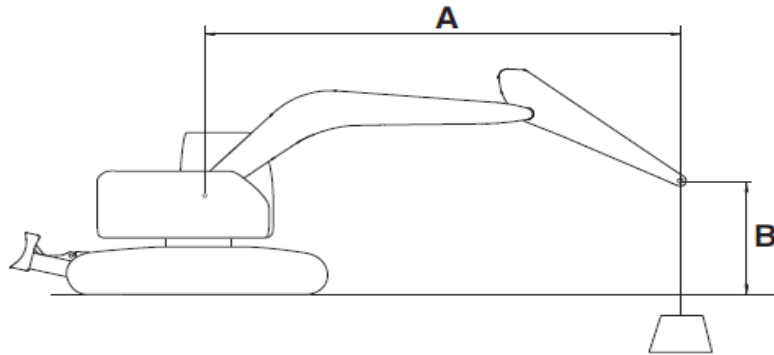
## METRIC

1,000 kg

A (m) \ B (m)	1.5		3		4.5		6		MAX. REACH		
											A (m)
7.5									* 6.26	* 6.26	3.74
6					* 7.71	* 7.71			* 5.06	* 5.06	5.38
4.5			* 9.39	* 9.39	* 9.12	7.80	* 6.65	4.91	* 4.72	4.57	6.26
3					* 10.96	7.39	7.76	4.78	* 4.73	4.03	6.69
1.5					12.08	6.99	7.57	4.62	* 5.03	3.88	6.77
0			* 10.40	* 10.40	11.82	6.78	7.46	4.52	* 5.70	4.06	6.50
-1.5	* 10.01	* 10.01	* 17.41	13.02	11.80	6.76			* 7.16	4.72	5.84
-3			* 12.99	* 12.99	* 8.54	6.98			* 7.98	6.74	4.63

# 5.7M 붐 & 2.9M 암 & 도저 Up

DX235LCR-5(-5K/-5L)



트랙 폭	: 2.99 m 표준 트랙
붐	: 5.7 m
암	: 2.9 m
버켓	: 장착 안함
카운터웨이트	: 6,450 kg
슈	: 600 mm
도저	: 도저 상승
	: 전방 자세
	: 측방 도는 360 선회 자세
단위	: 1,000 kg

그림 9

DS1700543

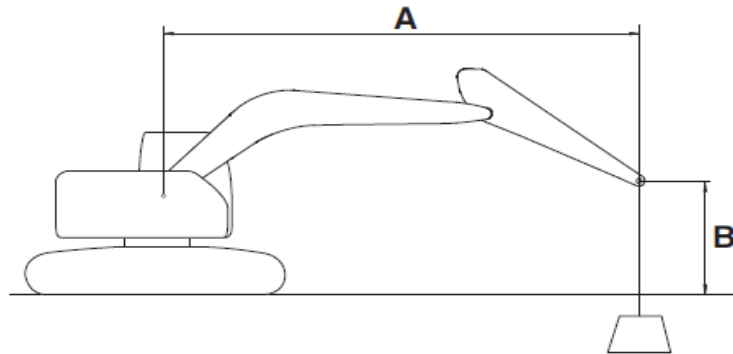
## METRIC

1,000 kg

A (m) \ B (m)	1.5		3		4.5		6		7.5		MAX. REACH		
													A (m)
9											* 5.67	* 5.67	4.34
7.5					* 6.22	* 6.22	* 5.35	* 5.35			* 4.80	* 4.80	6.19
6					* 6.67	* 6.67	* 6.33	5.44			* 4.53	3.92	7.28
4.5			* 10.66	* 10.66	* 8.10	* 8.10	* 6.94	5.25	6.16	3.68	* 4.50	3.33	7.95
3					* 10.12	7.59	* 7.85	4.97	6.03	3.56	* 4.66	3.04	8.29
1.5					* 11.83	7.04	8.22	4.71	5.89	3.43	* 5.02	2.93	8.36
0			* 6.58	* 6.58	* 12.53	6.75	8.01	4.53	5.79	3.34	5.16	2.99	8.14
-1.5	* 7.17	* 7.17	* 11.18	* 11.18	* 12.24	6.68	7.93	4.46	5.77	3.32	5.64	3.25	7.63
-3	* 11.97	* 11.97	* 15.09	13.16	* 10.99	6.76	7.99	4.51			6.77	3.88	6.75
-4.5			* 11.14	* 11.14	* 8.22	7.03					* 6.61	5.59	5.31

# 5.7M 붐 & 2.9M 암 & 도저 미장착

DX235LCR-5(-5K/-5L)



트랙 폭 : 2.99 m 표준 트랙  
 붐 : 5.7 m  
 암 : 2.9 m  
 버켓 : 장착 안함  
 카운터웨이트 : 6,450 kg  
 슈 : 600 mm  
 도저 : 장착 안함  
 : 전방 자세  
 : 측방 도는 360 선회 자세  
 단위 : 1,000 kg

그림 8

DS1700542

## METRIC

1,000 kg

A (m) \ B (m)	1.5		3		4.5		6		7.5		MAX. REACH		
													A (m)
9											* 5.67	* 5.67	4.34
7.5					* 6.22	* 6.22	* 5.35	5.12			* 4.80	* 4.80	6.19
6					* 6.67	* 6.67	* 6.33	5.11			* 4.53	3.66	7.28
4.5			* 10.66	* 10.66	* 8.10	7.73	* 6.94	4.92	5.51	3.43	* 4.50	3.10	7.95
3					* 10.12	7.10	7.63	4.64	5.38	3.31	4.59	2.81	8.29
1.5					11.59	6.55	7.33	4.37	5.24	3.18	4.46	2.71	8.36
0			* 6.58	* 6.58	11.25	6.26	7.12	4.19	5.13	3.09	4.57	2.76	8.14
-1.5	* 7.17	* 7.17	* 11.18	* 11.18	11.16	6.19	7.04	4.12	5.11	3.07	5.00	3.00	7.63
-3	* 11.97	* 11.97	* 15.09	12.25	* 10.99	6.27	7.10	4.18			6.01	3.60	6.75
-4.5			* 11.14	* 11.14	* 8.22	6.54					* 6.61	5.20	5.31